

Java のバージョンアップに伴う現象に対する設定方法 (Windows 7/8 の場合)

Java のバージョンを更新後、ITMolgres を起動すると、図 1 のような画面が表示され、分子入力エディタが表示されない現象が生じる場合があります。



図 1 アプリケーションがブロックされたことを示す画面

本現象が生じた場合、次のような設定の変更により、分子エディタを動作させることができます。

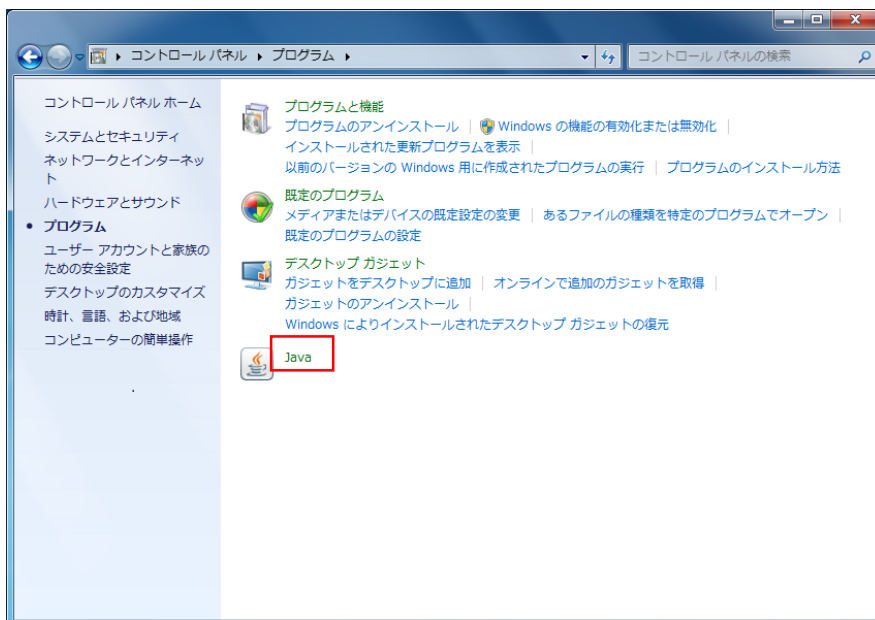
Step 1)

コントロールパネルの画面を開き、「プログラム」をクリックする。



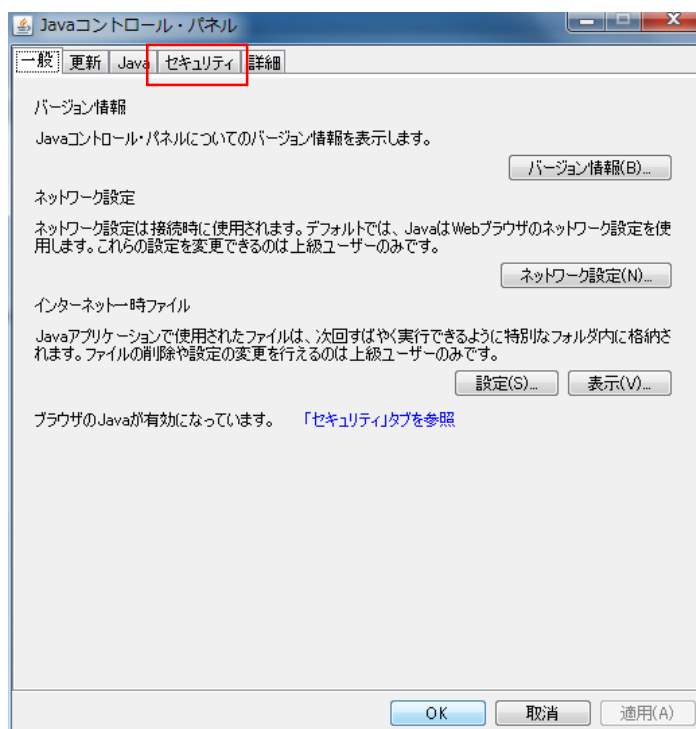
Step 2)

「Java」をクリックする。



Step3)

「セキュリティ」タブをクリックする。



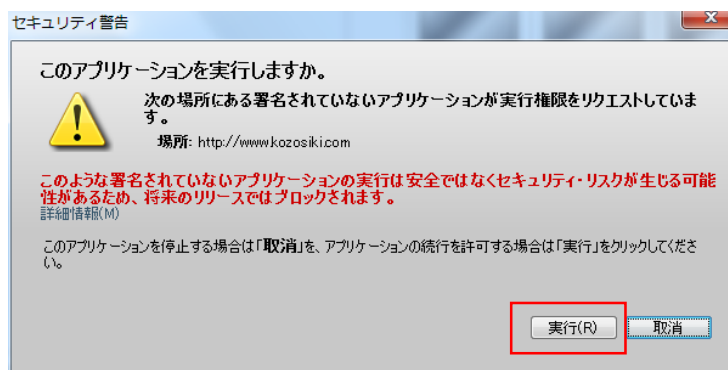
Step4)

セキュリティ・レベルを「中」に設定し、「OK」ボタンをクリックする。



Step 5)

ブラウザを再起動し、ITMolgres を開くと、下図の画面が表示されるので、「実行」ボタンをクリックする。



以上